



**REINA-VALERA  
1960 (RVR1960)**



# LA PARÁBOLA DE LA OVEJA PERDIDA

**MATEO 18:11-14,  
LUCAS 15:1-7**



## PLAN DE ESTUDIO PARA LOS PEQUEÑOS de Calvary Curriculum

# LA PARÁBOLA DE LA OVEJA PERDIDA

Copyright © 2017 por Calvary Curriculum

No se puede, bajo ninguna circunstancia, vender, distribuir, o explotar en forma comercial el contenido de este recurso o recibir ganancia financiera de este material. Tampoco se puede transferir este material a ningún otro sitio de la red electrónica, transmitir el contenido, o guardarlo en ningún sistema electrónico del cual se puede volver a copiar sin antes obtener el permiso escrito de Calvary Curriculum.

Este plan de estudios puede ser impreso o fotocopiado cuantas veces sea necesario para su uso personal o el de su clase o iglesia, siempre y cuando se adhiera a las limitaciones establecidas en el párrafo anterior.

Todas las citas bíblicas de esta publicación han sido tomadas de la Reina-Valera 1960. Utilizado con permiso.

Todas las Ilustraciones  
Copyright © 2017 por Matt Baker  
Todos los derechos reservados.

Creado por: Larry Enterline  
Escrito por: Rebekah Enterline  
Arreglo y diseño por: Matt Enterline  
Traducido por: Rosemary Fernández  
Editado por: Yldefonso Valdés

# LA PARÁBOLA DE LA OVEJA PERDIDA

Mateo 18:11-14,  
Lucas 15:1-7

JESÚS AMA A \_\_\_\_\_

"Porque el Hijo del Hombre ha venido para salvar lo que se había perdido." Mateo 18:11



Matt Baker

# LA PARÁBOLA DE LA OVEJA PERDIDA

MATEO 18:11-14,  
LUCAS 15:1-7



## ENTENDIENDO LA HISTORIA:

**Jesús contó una historia para ayudar a la gente a entender el amor de Dios. La historia era acerca de un hombre y sus ovejas.**

- ¿Cuántas ovejas tiene el hombre en la historia?
- ¿Qué le pasó a una de las ovejas?
- Cuando la oveja se pierde, ¿qué hace el hombre?

**El hombre fue a los montes a buscar a la oveja perdida.**

- ¿Qué quiere decir "buscar" algo?
- ¿Cómo crees que se sentiría ser la oveja perdida?
- ¿Cómo crees que se sentiría ser el hombre buscando su oveja?
- Si el hombre encuentra su oveja, ¿qué hace con la oveja? ¿Cómo se siente al encontrar su oveja?

**En esta historia, Jesús nos enseña cuánto Dios ama a la gente.**

- Al igual que la oveja que estaba perdida, ¿la gente puede estar perdida y atrapada en pecado (maldad)?
- ¿Dios quiere que toda la gente sea salva de sus pecados? ¿Dios quiere que los niños sean salvos de sus pecados?
- Cuando una persona pide el perdón de sus pecados (se arrepiente), ¿qué pasa en el cielo? (Hay gozo en el cielo- Lucas 15:7)

## VERDADES SIMPLES:

**Jesús dijo que Él vino a la tierra para salvar a la gente que está perdida.**

- ¿Qué quiere decir "salvar" a alguien? (Rescatar a alguien del peligro.)
- ¿De qué salva (rescata) Jesús a la gente?
- ¿Por qué necesitamos ser rescatados del pecado? ¿Por qué es el pecado un problema?

**Dios no quiere que los corazones de la gente estén lejos de Él por causa del pecado.**

- ¿Cómo puede ser encontrada por Jesús la gente que está perdida en el pecado?
- ¿Qué hizo Jesús para que la gente pueda ser rescatada y salvada del pecado?

**Al igual que el hombre en la historia amaba a su oveja perdida y la quería encontrar, Dios ama así a la gente y quiere salvarnos del pecado y darnos vida eterna con Él en el cielo.**

- ¿Qué tenemos que hacer nosotros para que nuestros pecados sean perdonados y para ser salvos por Jesús?
- ¿Alguien quiere orar y pedirle a Jesús que te salve del pecado y te de vida eterna?
- ¿Alguien quiere orar y darle gracias a Dios por Su amor maravilloso por ti?

## Y RECUERDA...

**¡Dios te  
ama tanto!**

## VERSÍCULO PARA MEMORIZAR:

**"Porque el Hijo del Hombre ha venido para salvar lo que se había perdido." Mateo 18:11**

# LA PARÁBOLA DE LA OVEJA PERDIDA

Mateo 18:11-14,  
Lucas 15:1-7

## PALABRAS CLAVES DE LA HISTORIA BÍBLICA

PARÁBOLA    BUSCAR  
OVEJA        PERDIDA  
UNA            GOZO


ENCUENTRA LAS PALABRAS EN EL BUSCA PALABRAS.  
LA PRIMERA LETRA DE CADA PALABRA ESTÁ EN NEGRILLA DENTRO DEL BUSCA PALABRAS.

<b>P</b>	É	E	F	Ñ	U	Q	Ó
<b>B</b>	U	S	C	A	R	H	W
<b>J</b>	E	D	G	O	Z	O	Ú
<b>G</b>	C	Q	O	V	E	J	A
<b>F</b>	D	À	J	U	N	A	S
<b>P</b>	A	R	Á	B	O	L	A
<b>G</b>	Ú	P	É	Á	Á	J	H
<b>K</b>	P	E	R	D	I	D	A
<b>D</b>	R	J	F	U	Í	D	A

# LA PARÁBOLA DE LA OVEJA PERDIDA

Mateo 18:11-14,  
Lucas 15:1-7

"Porque el Hijo del Hombre ha venido para salvar lo que se había perdido." Mateo 18:11

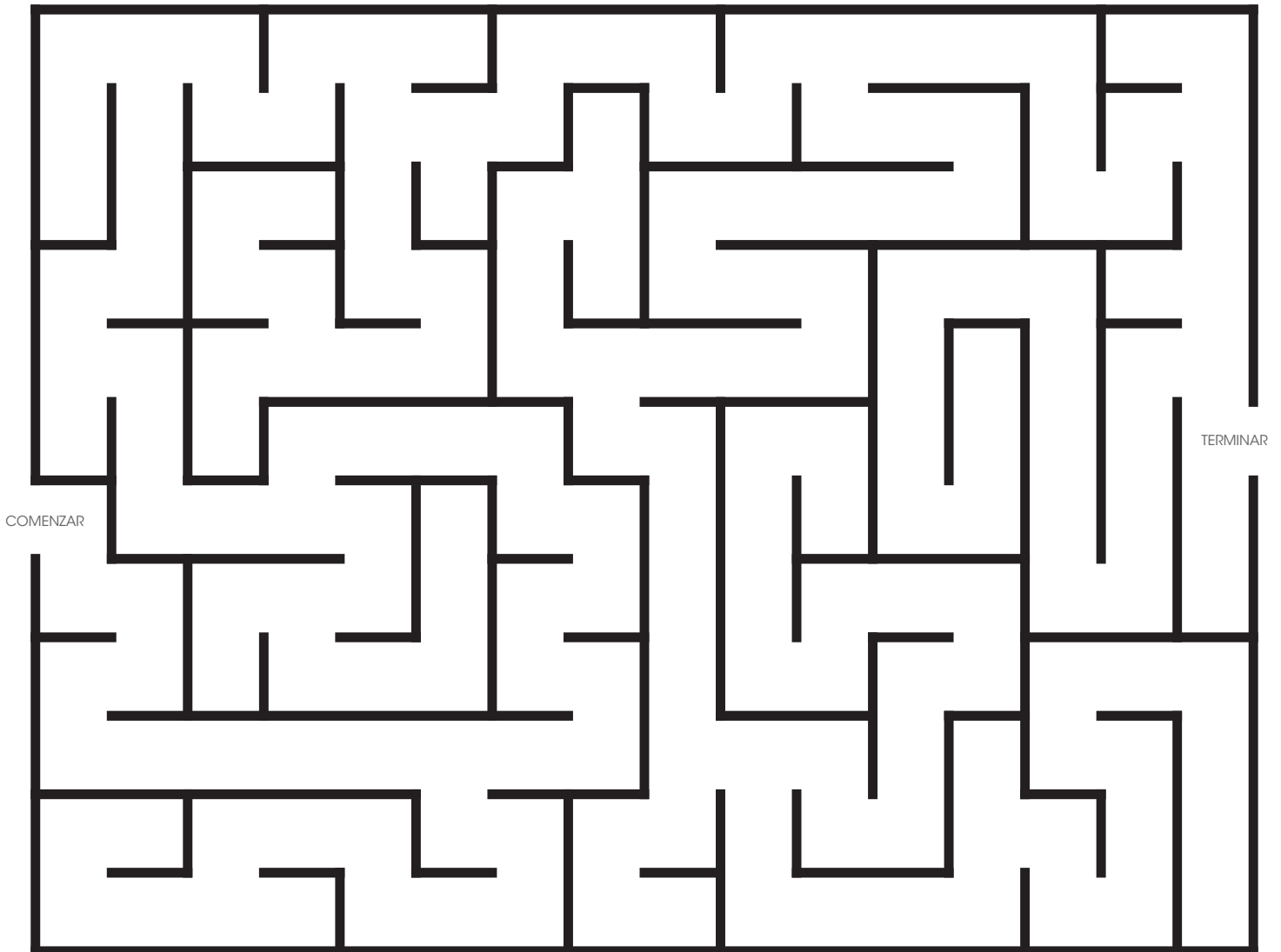


# LA PARÁBOLA DE LA OVEJA PERDIDA

MATEO 18:11-14,  
LUCAS 15:1-7

**LLENA LA LÍNEA EN BLANCO**

“Porque el Hijo del Hombre ha venido para \_\_\_\_\_ lo que se había perdido” *Mateo 18:11*



# LA PARÁBOLA DE LA OVEJA PERDIDA ENCUENTRA LAS DIFERENCIAS

ORIGINAL



6 DIFERENCIAS







# LA PARÁBOLA DE LA OVEJA PERDIDA LA MANUALIDAD

## LO QUE VA A NECESITAR:

- Tijeras
- Navaja multiusos o cortador de cajas
- Perforadora
- Pegamento
- Bolitas de algodón
- Estambre/ hilo o Limpiapipas
- Papel grueso de 60 lbs. (o más grueso) o cartulina gruesa

## INSTRUCCIONES PARA LO QUE DEBE HACER ANTES DE LA CLASE:

1. Haga las copias necesarias usando papel de 60lb (o más grueso) o cartulina gruesa.
2. Use las tijeras para recortar cada oveja.
3. Usando la navaja multiusos recorte la parte blanca de los ojos de las ovejas.
4. Con la perforadora, perfore cada lado de la cara de la oveja donde están los círculos blancos.
5. Amarre estambre/hilo/limpiapipas a cada lado de la cara de la oveja.



## INSTRUCCIONES PARA LO QUE DEBE HACER DURANTE LA CLASE:

1. Durante la clase, reparta la máscara de oveja a cada niño.
2. Ayude a los niños a pegar las bolitas de algodón a sus máscaras o a colorearlas, si quieren.
3. Ayude a los niños a ponerse las máscaras.

