



**REINA-VALERA  
1960 (RVR1960)**



# EL HIJO PRÓDIGO

**LUCAS 15:11-32**



## PLAN DE ESTUDIO PARA LOS PEQUEÑOS de Calvary Curriculum



Copyright © 2017 por Calvary Curriculum

No se puede, bajo ninguna circunstancia, vender, distribuir, o explotar en forma comercial el contenido de este recurso o recibir ganancia financiera de este material. Tampoco se puede transferir este material a ningún otro sitio de la red electrónica, transmitir el contenido, o guardarlo en ningún sistema electrónico del cual se puede volver a copiar sin antes obtener el permiso escrito de Calvary Curriculum.

Este plan de estudios puede ser impreso o fotocopiado cuantas veces sea necesario para su uso personal o el de su clase o iglesia, siempre y cuando se adhiera a las limitaciones establecidas en el párrafo anterior.

Todas las citas bíblicas de esta publicación han sido tomadas de la Reina-Valera 1960. Utilizado con permiso.

Todas las Ilustraciones  
Copyright © 2017 por Matt Baker  
Todos los derechos reservados.

Creado por: Larry Enterline  
Escrito por: Rebekah Enterline  
Arreglo y diseño por: Matt Enterline  
Traducido por: Rosemary Fernández  
Editado por: Yldefonso Valdés

JESÚS AMA A \_\_\_\_\_

# El HIJO PRÓDIGO

LUCAS 15:11-32



Matt Baker

"Porque este mi hijomuerto era, y ha revivido; se habia perdido, y es hallado..."

Lucas 15:24

# El HIJO PRÓDIGO

LUCAS 15:11-32



## ENTENDIENDO LA HISTORIA:

**Jesús ama a todas las personas y quiere que todo el mundo conozca a Dios. Habían algunos líderes que no estaban muy contentos con Jesús porque Él era amable con la gente que pecaba mucho (Lucas 15:1-3). Jesús les enseñó a los líderes una lección muy importante al contarles una historia.**

- En la historia, ¿cuántos hijos tenía el padre? ¿Qué quería el hijo menor de su padre? ¿A dónde fue el hijo? ¿El hijo usó el dinero de una manera correcta? ¿Qué significa vivir como un pródigo? (Él gastó su dinero, su vida, y todo lo que tenía.)

**No había suficiente comida en el país y el hijo había gastado todo su dinero; no le quedaba nada.**

- ¿Qué clase de trabajo consiguió el hijo? ¿Qué deseaba hacer el hijo? ¿Alguien lo ayudó?
- El hijo comenzó a pensar acerca de los criados en la casa de su padre. ¿Qué tenían esos criados que él no tenía?
- El hijo pensó en lo equivocado que él estaba y hizo un plan. ¿Cuál era su plan?

**El hijo menor se levantó y regresó a su padre.**

- ¿Qué sintió el padre en su corazón cuando vió a su hijo? (Compasión- él sintió lástima por su hijo y se sintió triste y lo quiso ayudar.)
- ¿Qué le dijo el hijo a su padre? ¿Qué le dijo el padre a los criados?

**El padre estaba tan contento cuando su hijo regresó a casa que hizo una fiesta grande para celebrar.**

- ¿Cuál fue la actitud del hijo mayor cuando oyó lo que había pasado? ¿Qué le dijo el padre?
- El padre dijo que su hijo menor estaba muerto y ahora vivía; se había perdido y ahora era hallado. ¿Qué quiere decir que él estaba muerto y perdido? (Su pecado lo había separado tanto del padre que era igual a que estuviera realmente muerto o perdido- porque su corazón lo estaba.)

## VERDADES SIMPLES:

**En la historia, el padre nos recuerda a Dios y cuánto Dios ama a las personas.**

- ¿Hay personas hoy que no aman a Dios y que solo quieren hacer cosas malas?

**La Biblia nos dice que el pecado hace que la vida sea dura y triste.**

- ¿Qué es el pecado? ¿Por qué es tan triste pecar? (El pecado nos separa de Dios. Nos aleja de Él y nos hecha a perder nuestras vidas.)

**Dios quiere rescatar a la gente del pecado. Jesús busca a las personas que están perdidas en el pecado y las rescata.**

- ¿Cómo podemos hacer que nuestros pecados sean borrados? ¿Jesús nos perdonará si se lo pedimos?
- Al igual que el padre se regocijó (se puso tan contento) cuando su hijo regresó a casa, la Biblia dice que hay gozo en el cielo cuando un pecador se arrepiente de sus pecados.
- Dios sabe todas las cosas malas que hemos hecho, pero Él quiere perdonarnos y darnos vida eterna con Él. ¿Le has pedido a Jesús que te perdone tus pecados? ¿Le has pedido a Jesús que te haga parte de su familia para que puedas vivir con Él en el cielo cuando mueras? (¿Quizás alguien quiere hacer eso ahora mismo?)

## Y RECUERDA...

**¡Dios te ama tanto!**

## VERSÍCULO PARA MEMORIZAR:

**"Porque este mi hijo muerto era, y ha revivido; se había perdido, y es hallado..." Lucas 15:24**

# El HIJO PRÓDIGO

LUCAS 15:11-32

## PALABRAS CLAVES DE LA HISTORIA BÍBLICA

DOS HIJOS  
PADRE  
COMPASIÓN

GASTADO  
PECÓ  
ANILLO

ENCUENTRA LAS PALABRAS EN EL BUSCA PALABRAS.  
LA PRIMERA LETRA DE CADA PALABRA ESTÁ EN **NEGRILLA** DENTRO DEL BUSCA PALABRAS.

M É Ó D P A D R E  
Ñ R Í K E K W C B  
H X W A N I L L O  
Q G A S T A D O E  
I V X B L R C É G  
C O M P A S I Ó N  
D O S H I J O S F  
V O P E C Ó O E F  
O P U Y B E B W Á

# El HIJO PRÓDIGO

**LUCAS 15:11-32**

**VERSÍCULO PARA MEMORIZAR:**

“Porque este mi hijo muerto era,  
y ha revivido; se había perdido,  
y es hallado...” Lucas 15:24


**DOT-TO-DOT**  
**COMING SOON**

# El HIJO PRÓDIGO

LUCAS 15:11-32

LLENA LA LÍNEA EN BLANCO

"Porque este mi hijo muerto era, y ha revivido; se había perdido, y es \_\_\_\_\_." *Lucas 15:24*



# El HIJO PRÓDIGO ENCUENTRA LAS DIFERENCIAS

ORIGINAL



5 DIFERENCIAS





# El HIJO PRÓDIGO LA MANUALIDAD

## LO QUE VA A NECESITAR:


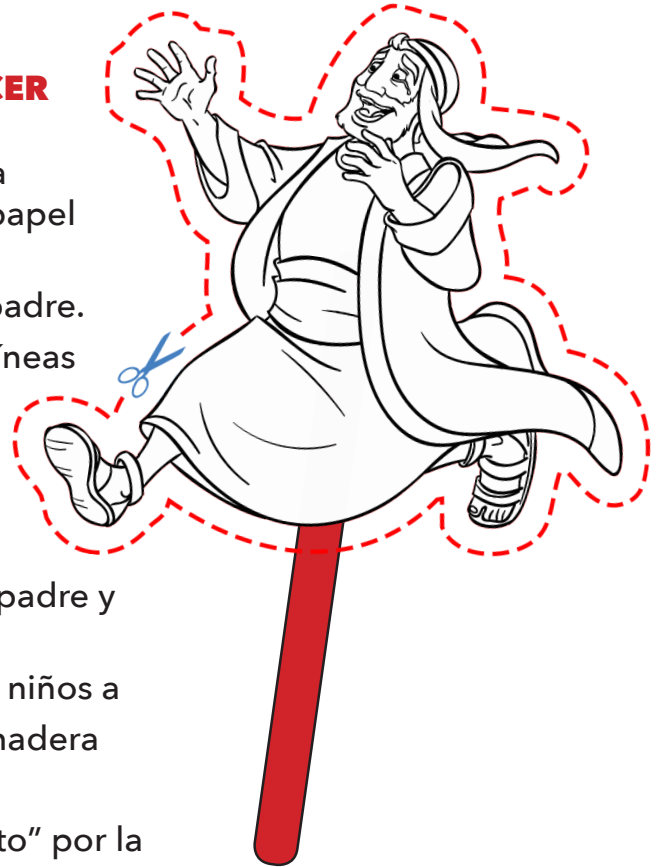
- Tijeras
- Cuchillo multiuso/Cortador de cajas
- Cinta adhesiva o Pegamento
- Palitos de Madera (palitos de paleta)
- Papel de 32lb (o más grueso) o Papel para tarjetas

## INSTRUCCIONES PARA LO QUE DEBE HACER ANTES DE LA CLASE:

1. Haga copias de la imagen del padre y de la página de manualidad en papel grueso o papel para tarjetas.
2. Use las tijeras para recortar la imagen del padre.
3. Use el cuchillo multiuso para cortar en las líneas punteadas en la página de manualidad.

## INSTRUCCIONES PARA LO QUE DEBE HACER DURANTE LA CLASE:


1. Deje que los niños colorean la imagen del padre y la página de manualidad.
2. Después que hayan coloreado, ayude a los niños a pegar la imagen del padre a un palito de madera (palito de paleta).
3. Los niños podrán pasar al "padre en el palito" por la abertura en la página de manualidad, pretendiendo que el padre está corriendo hacia su hijo.



JESÚS AMA A \_\_\_\_\_

# El hijo Pródigo

LUCAS 15:11-32



"Porque este mi hijo muerto era, y ha revivido; se había perdido, y es hallado..."

Lucas 15:24

Matt Baker

