




**REINA-VALERA  
1960 (RVR1960)**



# LA ENTRADA TRIUNFAL DE JESÚS A JERUSALÉN

**MATEO 21:1-11;  
MARCOS 11:1-11; LUCAS 19:28-40; JUAN 12:12-19**



## PLAN DE ESTUDIO PARA LOS PEQUEÑOS de Calvary Curriculum

# LA ENTRADA TRIUNFAL DE JESUS A JERUSALÉN

Copyright © 2017 por Calvary Curriculum

No se puede, bajo ninguna circunstancia, vender, distribuir, o explotar en forma comercial el contenido de este recurso o recibir ganancia financiera de este material. Tampoco se puede transferir este material a ningún otro sitio de la red electrónica, transmitir el contenido, o guardarlo en ningún sistema electrónico del cual se puede volver a copiar sin antes obtener el permiso escrito de Calvary Curriculum.

Este plan de estudios puede ser impreso o fotocopiado cuantas veces sea necesario para su uso personal o el de su clase o iglesia, siempre y cuando se adhiera a las limitaciones establecidas en el párrafo anterior.

Todas las citas bíblicas de esta publicación han sido tomadas de la Reina-Valera 1960. Utilizado con permiso.

Todas las Ilustraciones  
Copyright © 2017 por Matt Baker  
Todos los derechos reservados.

Creado por: Larry Enterline  
Escrito por: Rebekah Enterline  
Arreglo y diseño por: Matt Enterline  
Traducido por: Rosemary Fernández  
Editado por: Yldefonso Valdés

# JESÚS AMA A

"¡Hosanna  
al Hijo de  
David! ¡Bendito  
el que viene  
en el nombre  
del Señor!  
¡Hosanna en  
las alturas!"  
Mateo 21:9

# LA ENTRADA DE JESÚS A JERUSALÉN

MATEO 21:1-11;  
MARCOS 11:1-11; LUCAS 19:28-40;  
JUAN 12:12-19



Matt Baker

# LA ENTRADA TRIUNFAL DE JESÚS A JERUSALÉN

MATEO 21:1-11; MARCOS 11:1-11;  
LUCAS 19:28-40; JUAN 12:12-19



## ENTENDIENDO LA HISTORIA:

**Jesús y sus discípulos estaban acercándose a la ciudad de Jerusalén. Jesús mandó a dos discípulos a buscar un burrito (pollino) y traérselo a Él.**

- ¿Qué le dijo Jesús a los discípulos que dijeran si alguien les preguntaba por qué estaban llevándose al burrito?
- ¿Los discípulos obedecieron a Jesús?
- ¿Qué pasó cuando encontraron al burrito? ¿Quién se sentó en el burrito?

**Al montar Jesús el burrito yendo hacia Jerusalén, una multitud muy grande se congregó.**

- ¿Qué es una multitud? ¿Qué tendió la multitud en el camino? ¿Estaban preparando el camino para Jesús y el burrito?
- ¿Quería la gente honrar a Jesús tendiendo sus ropas y las ramas en el camino?

**La gente comenzó a alabar a Dios y clamaban: “¡Hosanna al Hijo de David! ¡Bendito el que viene en el nombre del Señor! ¡Hosanna en las alturas!”**

- Hosanna quiere decir “salva ahora.” ¿La gente quería que Jesús los salvara? (Sí, pero querían que Jesús los salvara de los romanos que estaban gobernándolos.)
- ¿De qué iba a salvar Jesús a la gente?

## VERDADES SIMPLES:

**Cuando Jesús mandó a sus discípulos a buscar el burrito, ellos hicieron exactamente lo que Él les dijo que hicieran.**

- ¿Los discípulos pudieron ser parte de algo maravilloso al obedecer a Jesús?
- ¿Jesús nos dice cosas que Él quiere que hagamos? ¿Será una bendición si obedecemos a Jesús?

**Mucha gente alabó a Jesús cuando el entró a Jerusalén montado en el burrito, pero solo unos días después matarían a Jesús en una cruz.**

- ¿Tú sabes por qué Jesús murió en la cruz? (Cuando Jesús murió estaba siendo castigado, pero no por su pecado por que Él es perfecto. Jesús llevó el castigo por los pecados de la gente, por nuestros pecados.)
- Jesús es un Rey Y Él es un Salvador. ¿Tú sabes lo que quiere decir “Salvador”? (Alguien que salva y rescata a otra persona del peligro.) ¿De qué nos salva Jesús?
- Jesús también es un Rey. Los reyes gobiernan. ¿Qué quiere gobernar Jesús? (Él quiere ser nuestro Rey y gobernar nuestros corazones y nuestras vidas. ¡Jesús es un Rey maravilloso!)

**¡Jesús quiere ser tu Salvador y tu Rey!**

- Todos hemos pecado y hecho cosas malas. ¡No nos podemos salvar a nosotros mismos! ¿Quién nos puede salvar de nuestros pecados?
- ¿Le has pedido a Jesús que te salve, que te perdone de tus pecados? ¿Quieres hacer eso ahora mismo?

**¡Jesús quiere que tú sepas y creas que Él te ama, porque Él te ama!**

- ¿Quieres orar y darle gracias a Jesús por amarte y por morir en la cruz por ti?

## Y RECUERDA...

**¡Jesús es el maravilloso Rey y Salvador!**

## VERSÍCULO PARA MEMORIZAR:

**“¡Hosanna al Hijo de David!  
¡Bendito el que viene en el nombre del Señor! ¡Hosanna en las alturas!”  
Mateo 21:9**

# LA ENTRADA TRIUNFAL DE JESÚS A JERUSALÉN

MATEO 21:1-11; MARCOS 11:1-11;  
LUCAS 19:28-40; JUAN 12:12-19

## PALABRAS CLAVES DE LA HISTORIA BÍBLICA

JESÚS      BENDITO  
BURRITO    DAVID  
REY        HOSANNA

ENCUENTRA LAS PALABRAS EN EL BUSCA PALABRAS.  
LA PRIMERA LETRA DE CADA PALABRA ESTÁ EN NEGRILLA DENTRO DEL BUSCA PALABRAS.

<b>G</b>	B	U	R	R	I	T	O
W	K	D	A	V	I	D	X
H	Y	Q	W	Í	R	Ú	Z
H	O	S	A	N	N	A	V
X	B	J	E	S	Ú	S	S
W	R	R	E	Y	X	O	X
B	E	N	D	I	T	O	É
I	Q	H	Y	V	Ó	V	U


# LA ENTRADA TRIUNFAL DE JESÚS A JERUSALÉN

MATEO 21:1-11; MARCOS 11:1-11;  
LUCAS 19:28-40; JUAN 12:12-19

## VERSÍCULO PARA MEMORIZAR:

“¡Hosanna al Hijo de David! ¡Bendito el que viene en el nombre del Señor!  
¡Hosanna en las alturas!”

Mateo 21:9




# LA ENTRADA TRIUNFAL DE JESÚS A JERUSALÉN

MATEO 21:1-11; MARCOS 11:1-11;  
LUCAS 19:28-40; JUAN 12:12-19

**LLENA LA LÍNEA EN BLANCO**

“¡Hosanna al Hijo de \_\_\_\_\_!  
¡Bendito el que viene en el nombre  
del Señor! ¡Hosanna en las alturas!”

*Mateo 21:9*



# LA ENTRADA TRIUNFAL DE JESÚS A JERUSALÉN ENCUENTRA LAS DIFERENCIAS

ORIGINAL



5 DIFERENCIAS





# LA ENTRADA TRIUNFAL DE JESÚS A JERUSALÉN

# LA MANUALIDAD

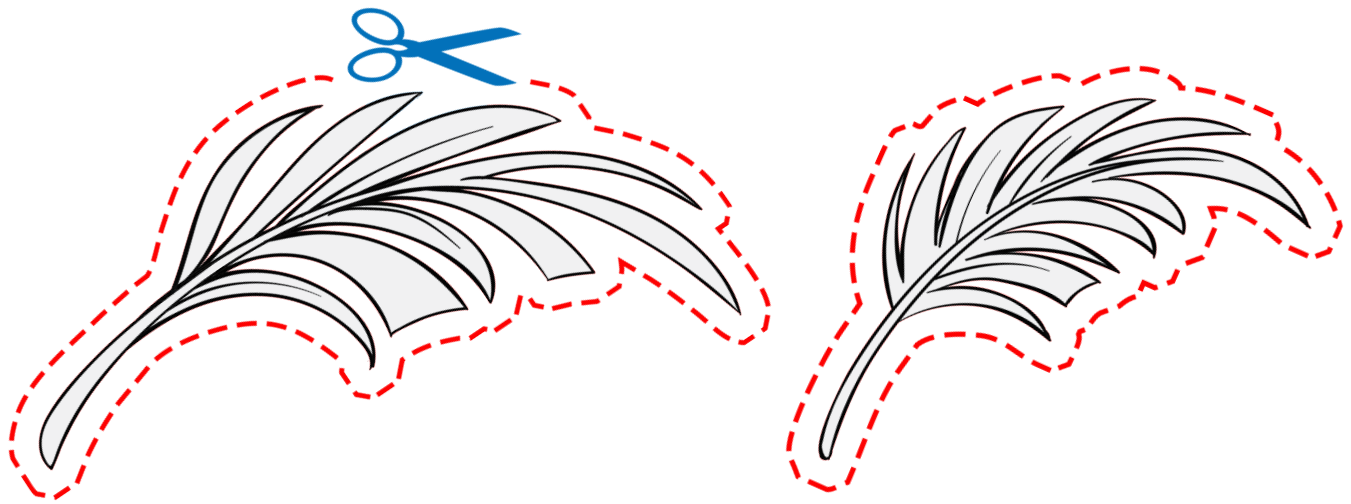
## OPCIÓN 1

### LO QUE VA A NECESITAR:

- Tijeras
- Cinta adhesiva o Pegamento

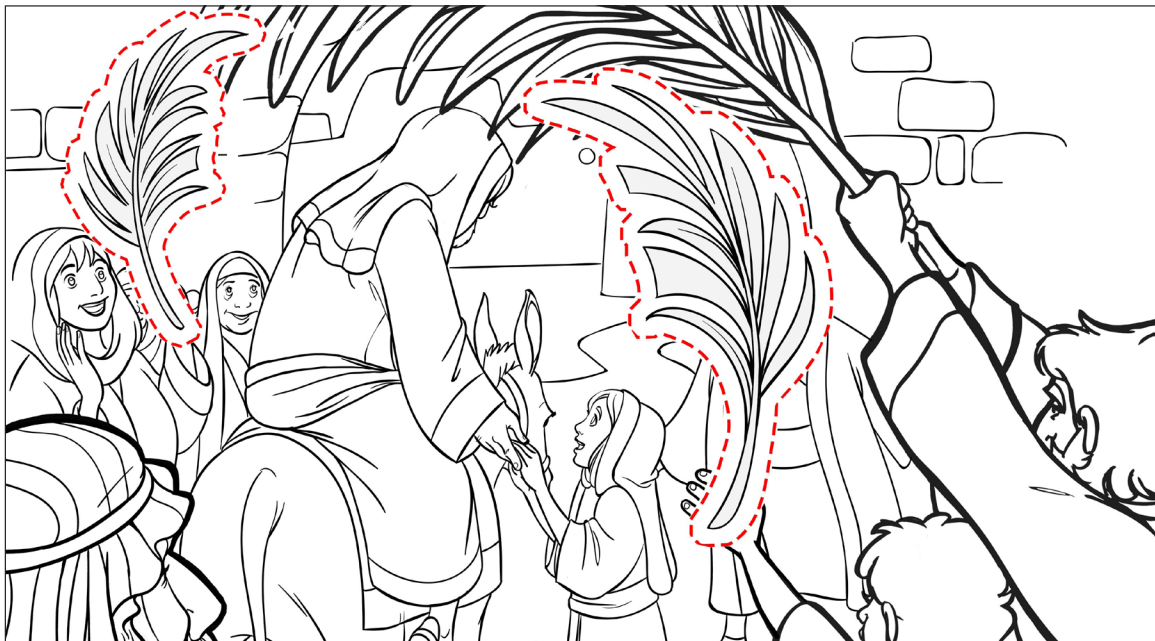
### INSTRUCCIONES PARA LO QUE DEBE HACER ANTES DE LA CLASE:

1. Después de hacer las copias, use las tijeras para recortar las dos ramas de palmas.



### INSTRUCCIONES PARA LO QUE DEBE HACER DURANTE LA CLASE:

1. Durante la clase, ayude a los niños a pegar las dos ramas de palmas en la página de manualidad abajo donde se señala.



# LA ENTRADA TRIUNFAL DE JESÚS A JERUSALÉN

MATEO 21:1-11;  
MARCOS 11:1-11; LUCAS 19:28-40;  
JUAN 12:12-19



Matt Baker



# LA ENTRADA TRIUNFAL DE JESÚS A JERUSALÉN

# LA MANUALIDAD

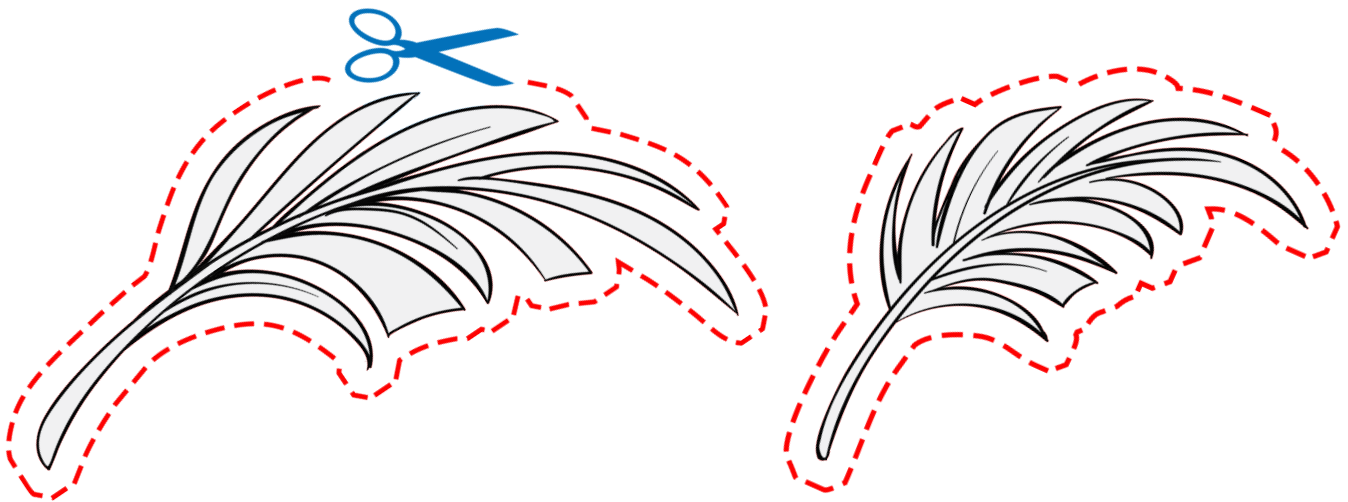
## OPCIÓN 2

### LO QUE VA A NECESITAR:

- Tijeras
- Crayones/marcadores
- Papel de 32lb (o más pesado) o Papel para Tarjetas

### INSTRUCCIONES PARA LO QUE DEBE HACER ANTES DE LA CLASE:

1. Después de hacer las copias en papel pesado o papel para tarjetas, use las tijeras para recortar las ramas de palmas grandes.



### INSTRUCCIONES PARA LO QUE DEBE HACER DURANTE LA CLASE:

1. Durante la clase, ayude a los niños a colorear sus ramas de palmas.



